

MANUAL DO USUÁRIO

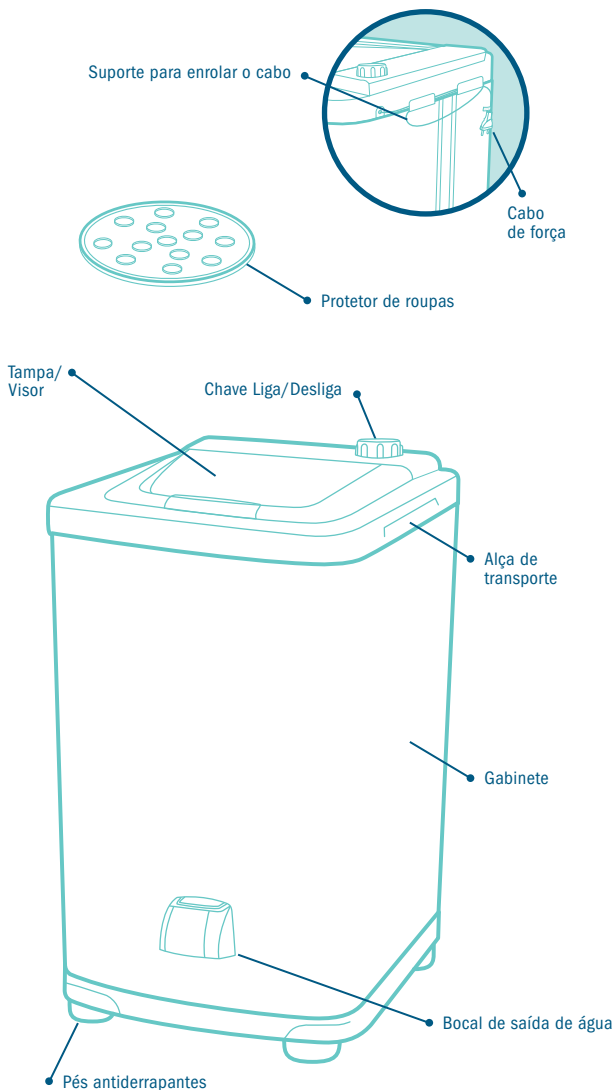
SECADORA CENTRÍFUGA

ESPRESSA

PARABÉNS. VOCÊ FEZ A ESCOLHA CERTA.

A Secadora Centrífuga LATINA ESPRESSA é a opção mais moderna e econômica para torcer e enxugar suas roupas. E, para que você obtenha o melhor rendimento e total satisfação, leia com atenção e siga cuidadosamente as recomendações deste manual.

DESCRIÇÃO DAS PEÇAS



INFORMAÇÕES IMPORTANTES



- Evite acidentes. Não permita que a Secadora Centrífuga seja utilizada por crianças ou por pessoas que desconheçam as instruções contidas neste manual.

- Não retire a etiqueta de identificação da parte traseira do produto. Sem ela sua Secadora Centrífuga perde a garantia.
- Limpe a Secadora Centrífuga apenas com um pano levemente umedecido com água e sabão neutro. Não use produtos ácidos ou abrasivos, como sapólios, esponjas de aço ou solventes.
- Utilize a sua Secadora Centrífuga apenas para tecidos. NUNCA coloque sapatos ou tênis no cesto, pois podem danificar o produto.
- Se no início da operação o cesto não atingir a velocidade de trabalho ou a sua Secadora Centrífuga começar a vibrar em excesso, desligue-a, aguarde até que pare, abra a tampa e siga as instruções do item “UTILIZAÇÃO DO PRODUTO”.
- Para sua segurança, a Secadora Centrífuga irá frear o cesto quando a tampa for aberta. Aguarde a paralisação total do cesto para retirar as roupas.
- Limpe periodicamente os furos do cesto de sua Secadora Centrífuga, eliminando o acúmulo de fiapos ou outros elementos que possam entupi-los.
- Não utilize a Secadora Centrífuga sem carga de roupa ou com pouca carga.


INSTALAÇÃO DO PRODUTO

- Escolha um local protegido da chuva e do Sol e com o piso nivelado.
- Conecte o fio terra (verde) a um terra eficiente.



- Verifique se a tensão da tomada de eletricidade é a mesma da Secadora Centrífuga.

UTILIZAÇÃO DO PRODUTO



- A sua Secadora Centrífuga retira a água das roupas por centrifugação, sem elementos de aquecimento. Por isso, não danifica as roupas, nem mesmo aquelas que encolhem quando aquecidas (lã e tecidos sintéticos em geral: nylon, viscose, poliéster, etc). Além disso, tem um baixíssimo consumo de energia.

- Sempre que for utilizar sua Secadora Centrífuga, utilize um recipiente que comporte a água que será extraída. Coloque-o embaixo do bocal antes de pôr as roupas no cesto e ligar o produto. A altura desse recipiente deve ser no máximo de 11 cm.



- Coloque as roupas no cesto de sua Secadora Centrífuga de forma ordenada e **NÃO** "aperte-as" excessivamente contra o cesto. Caso contrário, poderá provocar vibrações no produto.
- Em seguida, coloque o protetor de roupas dentro do cesto (em cima da roupa).

⚠️ ATENÇÃO: CERTIFIQUE-SE DE QUE O PROTETOR DE ROUPAS ESTÁ COMPLETAMENTE ENCAIXADO POR DENTRO DO CESTO, ACIMA DAS ROUPAS.

- Feche a tampa. Ligue a Secadora Centrífuga girando o botão no sentido horário, deixando-a funcionar por 3 minutos ou até notar que não sai mais água.

⚠️ OBS.: Para a maioria dos tecidos, sua Secadora Centrífuga extrai 80% da água em 3 minutos. Porém, para tecidos mais pesados, tais como jeans e linho, poderá ser necessário um tempo maior de funcionamento.


⚠️ Observe se o produto inicia a operação suavemente e sem excesso de vibrações. Se isso não ocorrer, reorganize as roupas dentro do cesto.



- Por motivos de segurança, a sua Secadora Centrífuga só funciona com a tampa completamente fechada.

- Finalizado o tempo necessário, desligue a sua Secadora Centrífuga girando o botão no sentido anti-horário.


- Aguarde até que o cesto pare. Levante a tampa e retire as roupas. Dependendo do tipo de tecido e do ciclo utilizado, as suas roupas estarão prontas para passar.



DICAS

- Sempre utilize sua Secadora Centrífuga com carga completa de roupas.
- Utilize as alças de transporte quando for necessário movimentar o produto.
- Sua Secadora Centrífuga possui dois suportes na parte traseira para enrolar o cabo de força. Sempre que não estiver utilizando seu produto, desligue-o da tomada e enrole o cabo nos suportes.

PROBLEMAS E SOLUÇÕES

 Antes de solicitar a presença de um técnico, verifique as possíveis causas do problema. Algumas vezes você mesmo pode resolvê-lo.

PROBLEMA	POSSÍVEL CAUSA	SOLUÇÕES
Não funciona	Falta de energia elétrica.	Comunique-se com o fornecedor de energia.
	Tomada com defeito.	Chame um eletricista para corrigir o defeito.
	Tampa aberta ou semi-aberta.	Feche a tampa corretamente.
Desliga antes de terminar o ciclo	O protetor contra sobrecarga do motor está atuando.	Retire as roupas do cesto. Verifique se o cesto gira livremente. Aguarde 15 minutos e volte a ligá-la. Caso não funcione, chame a Assistência Técnica.
Vibração excessiva	Roupas mal distribuídas no cesto.	Redistribua as roupas de modo uniforme e organizado, conforme as instruções deste manual.
	Piso desnivelado.	Coloque a secadora em um piso plano e só então volte a ligá-la.

CARACTERÍSTICAS TÉCNICAS

Dimensões (alt./larg./prof.): 670 x 380 x 430 mm

Peso líquido: 9,8 kg

Tensão: 127 V ou 220 V

Frequência: 60 Hz

Corrente: 3,0A/1,5 A

Potência: 400 W

Volume do cesto: 14 litros

CERTIFICADO DE GARANTIA

Obedecemos e respeitamos toda a legislação brasileira dos direitos do consumidor, particularmente o *Código de Defesa do Consumidor*, nos termos da Lei 8.078, de 11/9/1990. Contudo, indo além, este produto para uso doméstico, devidamente lacrado, é garantido pela Latina contra eventuais defeitos de matérias-primas, ou de fabricação, pelo prazo de 1 (um) ano a contar da data da venda (3 meses de garantia legal, mais 9 meses de garantia contratual), comprovada pela nota fiscal, que é parte integrante deste certificado e deve acompanhar o produto, quando do exercício da presente garantia.

Constatado o defeito de fabricação, o consumidor deverá procurar imediatamente um dos postos credenciados pela Latina (0800 123090), que são os únicos autorizados a fazer eventuais reparos. Leve a nota fiscal de compra ao local onde o produto defeituoso, estando no prazo de garantia, será reparado. No prazo de garantia, a mão-de-obra para esse serviço também será gratuita. Em localidades onde não existam postos autorizados, ou fora do perímetro urbano, o produto deverá ser enviado até o posto autorizado mais próximo, com eventuais despesas de seguro ou transporte por conta do consumidor.

- Este termo de garantia será anulado e sem efeito na ocorrência de qualquer das seguintes hipóteses:
- Não forem cumpridas as recomendações contidas no manual do usuário fornecido pela Latina e que acompanha o produto;
- A etiqueta de identificação do produto for adulterada, rasurada ou removida;
- O produto for danificado em ocorrência de acidentes de transporte, armazenagem ou manuseio indevido;
- O defeito apresentado for causado por desgaste natural do produto, incluindo amarelamento das partes externas;
- Utilização de acessórios ou componentes, para instalação ou uso, não aprovados pela Latina ou em desacordo com as normas técnicas existentes no país;
- Ficar evidenciado que o produto sofreu uso indevido, modificações ou ainda consertos por pessoas ou entidades não autorizadas pela Latina;
- Se houver algum defeito na parte elétrica do produto, ocasionado por deficiência da instalação elétrica externa ou pela companhia de abastecimento de energia elétrica local.

A presente garantia só é válida para produtos adquiridos e utilizados no Brasil.

Esta garantia não cobre:

- Despesas com instalação dos produtos;
- Chamadas relacionadas a informações que estejam contidas no manual do proprietário, ou que constem no próprio produto. Esses atendimentos, caso efetuados, serão cobrados;
- Danos em peças plásticas.

Garantias implícitas – esta garantia substitui todas as outras garantias, explícitas ou implícitas, e nenhum representante ou terceiro está autorizado a assumir qualquer outra obrigação relacionada à venda de nossos produtos em nome da Latina.

A Latina não se responsabilizará por quaisquer danos diretos, indiretos ou resultantes de uso ou desempenho do produto, ou outros prejuízos relativos a danos de propriedade ou prejuízos pecuniários, em não cumprimento das indicações deste manual.

SAC: 0800 123090
www.latinatec.com.br

Latina Eletrodomésticos S.A. • Matriz: Av. Getúlio Vargas, 2700 – São Carlos – SP
CEP 13571-272 – CNPJ 00.217.622/0001-76 • Filial: Rua Ministro Salgado Filho, 420
Recife – PE – CEP 51130-500 – CNPJ 00.217.622/0003-38