

MANUAL
DO USUÁRIO

LAVADORA SEMI-AUTOMÁTICA

PÉROLA



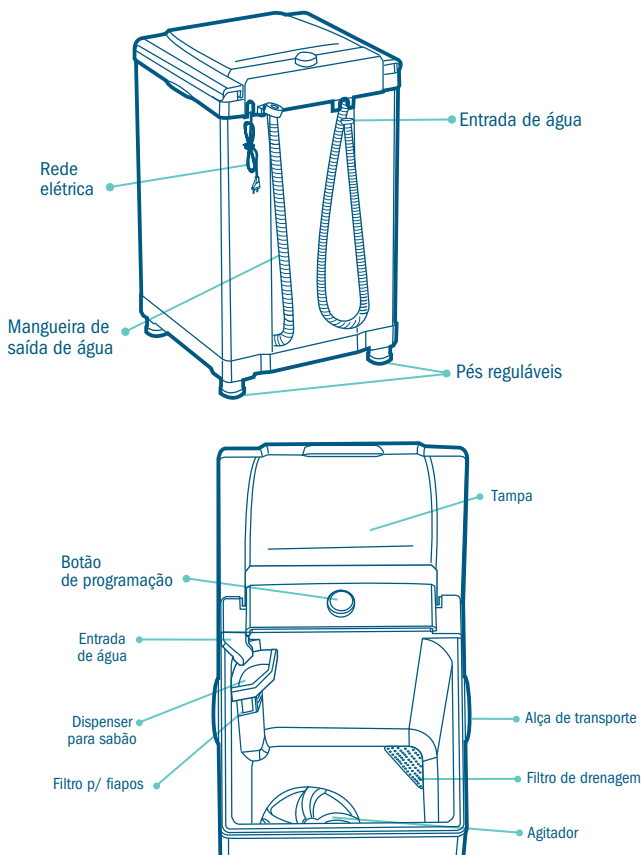
LATINA

PARABÉNS. VOCÊ FEZ A ESCOLHA CERTA.

As lavadoras de roupas Latina são as opções mais modernas e econômicas para a lavagem de suas roupas. E, para que obtenha o melhor rendimento e total satisfação, leia com atenção e siga cuidadosamente as recomendações deste manual.

A Latina disponibiliza materiais para deficientes visuais. Informe-se no site www.latinanet.com.br ou através do nosso sac.

CONHEÇA SUA LAVADORA



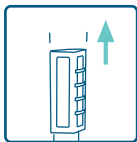
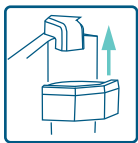
INFORMAÇÕES IMPORTANTES



- Evite acidentes. Não permita que sua lavadora seja utilizada por crianças ou por pessoas que desconheçam as instruções contidas neste manual.

- Este produto foi projetado para uso doméstico.

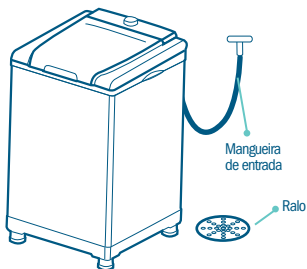
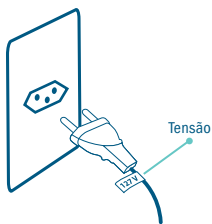
- Limpe periodicamente o filtro de fiapos e o dispenser para sabão com água corrente. (para retirar o dispenser e o filtro, puxe-os para cima).










- Para sua segurança, as lavadoras são testadas com água. Portanto é natural encontrar resíduos de água dentro de sua lavadora ou na embalagem.
- Limpe sua lavadora apenas com um pano levemente umedecido com água. Não use produtos ácidos ou abrasivos (sapólios, esponja de aço, etc.).
- Utilize sua lavadora apenas para lavar roupas. Não deve servir de depósito de nenhum material ou líquido.
- Não coloque baldes ou bacias sobre a tampa de sua lavadora, para não quebrá-la ou riscar.
- No final da operação de lavagem, sua lavadora desliga automaticamente.
- Se desejar desligar sua lavadora antes de completar qualquer um dos ciclos, basta girar o BOTÃO do painel no sentido **anti-horário** até posição DESLIGADO.
- Não retire a etiqueta de identificação na parte traseira da lavadora para não perder a garantia do seu produto.
- Se o cordão de alimentação for danificado, deverá ser substituído pela assistência técnica.
- O isolante elétrico usado na proteção dos motores pode exalar algum cheiro durante as primeiras lavagens. Depois de algumas lavagens este cheiro desaparecerá naturalmente, sem comprometer o funcionamento da sua lavadora.
- Sua lavadora possui um sistema de segurança contra super aquecimento (protetor térmico) que pode interromper o funcionamento do produto em caso de sobrecarga. O motivo mais comum do aquecimento é o excesso de roupas e/ou excesso de tempo de funcionamento. Vide item “Problemas e Soluções”.

INSTALAÇÃO DO PRODUTO

- Escolha um local protegido da chuva, do sol e com o piso nivelado (a exposição ao sol ou calor excessivo pode amarelar seu produto). Nunca instale a lavadora em carpetes ou tapetes que possam impedir a ventilação do motor.
- Encaixe os pés na lavadora e utilize-os para nivelar caso seja necessário.
- O ralo de sua lavanderia deve ser suficiente para drenar a água de sua lavadora.
- Verifique se a tensão da tomada de eletricidade é a mesma indicada no plugue.
- Certifique-se que a bitola do fio e o disjuntor do ponto de energia atendem as especificações do produto (ver tabela CARACTERÍSTICAS TÉCNICAS). Em caso de dúvidas consulte um eletricista de sua confiança.

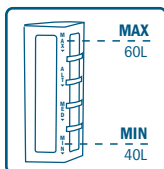


PROGRAMAS DE LAVAGEM

	Agita	Molho	Agita	Molho	Agita	Molho	Agita	Total
 EXTRAPESADO	2 min	10 min	2 min	10 min	4 min	5 min	2 min	35 min
 PESADO + MOLHO INICIAL		10 min	2 min	10 min	4 min	5 min	2 min	33 min
 PESADO			2 min	10 min	4 min	5 min	2 min	23 min
 NORMAL + MOLHO INICIAL				10 min	4 min	5 min	2 min	21 min
 NORMAL					4 min	5 min	2 min	11 min
 DELICADO/ENXÁGÜE + MOLHO INICIAL						5 min	2 min	7 min
 DELICADO/ENXÁGÜE							2 min	2 min

UTILIZAÇÃO DO PRODUTO

- Abasteça o dispenser para sabão com a quantidade indicada pelo seu fabricante.
- Abra a torneira e encha sua lavadora até o nível de água adequado, de acordo com a quantidade de roupas que vai lavar, respeitando os níveis de água indicados no filtro de fiapos. O Volume aproximado de água está demonstrado na imagem ao lado.
Contribua com o meio ambiente utilizando a água de maneira racional.
- Escolha o programa de lavagem de acordo com o nível de sujeira e tipo das roupas a ser lavadas, **girando o botão sempre no sentido horário**.



⚠ Ao selecionar os programas com MOLHO INICIAL a lavagem irá iniciar após o término do molho.



Após o término do programa de lavagem ou enxágüe, você pode reutilizar a água para lavar outras roupas ou para fins domésticos. Para realizar nova lavagem, troque as roupas, reajuste o nível de água e escolha o programa desejado. Para outros fins, abaixe a mangueira de saída de água e colete-a em um balde.

⚠ Lembre-se de pendurar a mangueira novamente no suporte atrás da lavadora após a drenagem.


- Para enxaguar as roupas, encha sua lavadora novamente com água até o nível adequado, selecione o programa “DELICADO/ENXÁGÜE + MOLHO INICIAL.” e adicione amaciante se desejar. Após o fim do ciclo de enxágüe, retire toda a água do produto.
- Sua lavadora possui molhos automáticos que irão atuar de acordo com o programa de lavagem selecionado. O molho permite que o sabão colocado na água “amoleça” a sujeira da roupa e que, aliado a lavagem por turbilhonamento da sua lavadora, proporcione uma lavagem muito melhor.

Para alcançar a mesma performance de lavagem obtida pelo Programa Brasileiro de Etiquetagem, encha sua lavadora com 55 litros de água, deixe 15 minutos de molho e utilize o ciclo EXTRAPESADO com a capacidade máxima de roupa. Após o término do ciclo, para efetuar o enxágüe, encha sua lavadora com 50 litros de água, deixe 15 minutos de molho e utilize o ciclo DELICADO/ENXÁGÜE + MOLHO INICIAL.

DICAS

- Separe as roupas pela cor (lavando primeiro as brancas) e pelo grau de sujeira; lave as que soltam fiapos dentro de uma fronha. Lingerie e roupas delicadas, lavar à mão ou conforme instruções da etiqueta da roupa.
- Com a lavadora ligada, coloque peça por peça de roupa sem sobrecarregá-la. As roupas devem girar livremente durante a lavagem.
- Use alvejantes somente em roupas brancas.
- Retire alfinetes, cintos, enchimentos e feche os zíperes.
- Conserte roupas rasgadas ou descosturadas antes de lavar.
- Roupas com colarinhos e punhos muito sujos devem ser lavadas pelo avesso.
- Retire as manchas previamente.
- Siga corretamente as recomendações do fabricante de sabão em pó e as instruções indicadas nas etiquetas das roupas.

PROBLEMAS E SOLUÇÕES

 Antes de solicitar a presença de um técnico, verifique as possíveis causas do problema. Algumas vezes você mesmo pode resolvê-lo.

PROBLEMA	POSSÍVEL CAUSA	SOLUÇÕES
Não funciona.	Falta energia elétrica ou água.	Verifique o fornecimento de energia ou água.
	Tomada com defeito.	Chame um eletricista para corrigir o defeito.
	Tensão da tomada muito alta ou muito baixa.	Verifique a tensão da tomada e instale um estabilizador de tensão (500 W mín.).
Lavadora desliga antes de terminar o ciclo.	Falta energia elétrica.	Comunique-se com o fornecedor de energia.
	Protetor térmico do motor está funcionando por sobrecarga.	Desligue a lavadora, retire o excesso de carga, aguarde 15 minutos e volte a operá-la. Caso volte a ocorrer, chame o técnico.
O motor está ligado e a roupa não se move.	Excesso de roupas.	
A lavadora não atinge o nível de água suficiente.	Mangueira de saída abaixada no ralo ou no chão.	Levante a mangueira e coloque-a no suporte atrás da lavadora.

CARACTERÍSTICAS TÉCNICAS

Carga máxima: 4 kg de roupa seca

Dimensões com pés (alt./larg./prof.): 920 x 520 x 530 mm

Peso Líquido: 9,5 kg

Tensão: 127 V ou 220 V / 60 Hz

Potência: 420 W

Pressão máxima de operação: 400 kPa

CERTIFICADO DE GARANTIA

Obedecemos e respeitamos toda a legislação brasileira dos direitos do consumidor, particularmente o *Código de Defesa do Consumidor*, nos termos da Lei 8.078, de 11/9/1990. Contudo, indo além, este produto para uso doméstico, devidamente lacrado, é garantido pela Latina contra eventuais defeitos de matérias-primas, ou de fabricação, pelo prazo de 1 (um) ano a contar da data da venda (3 meses de garantia legal, mais 9 meses de garantia contratual), comprovada pela nota fiscal, que é parte integrante deste certificado e deve acompanhar o produto, quando do exercício da presente garantia.

Constatado o defeito de fabricação, o consumidor deverá procurar imediatamente um dos postos credenciados pela Latina (0800 123090), que são os únicos autorizados a fazer eventuais reparos. Leve a nota fiscal de compra ao local onde o produto defeituoso, estando no prazo de garantia, será reparado. No prazo de garantia, a mão-de-obra para esse serviço também será gratuita. Em localidades onde não existam postos autorizados, ou fora do perímetro urbano, o produto deverá ser enviado até o posto autorizado mais próximo, com eventuais despesas de seguro ou transporte por conta do consumidor.

- Este termo de garantia será anulado e sem efeito na ocorrência de qualquer das seguintes hipóteses:
- Não forem cumpridas as recomendações contidas no manual do usuário fornecido pela Latina e que acompanha o produto;
- A etiqueta de identificação do produto for adulterada, rasurada ou removida;
- O produto for danificado em ocorrência de acidentes de transporte, armazenagem ou manuseio indevido;
- O defeito apresentado for causado por desgaste natural do produto, incluindo amarelamento das partes externas;
- Utilização de acessórios ou componentes, para instalação ou uso, não aprovados pela Latina ou em desacordo com as normas técnicas existentes no país;
- Ficar evidenciado que o produto sofreu uso indevido, modificações ou ainda consertos por pessoas ou entidades não autorizadas pela Latina;
- Se houver algum defeito na parte elétrica do produto, ocasionado por deficiência da instalação elétrica externa ou pela companhia de abastecimento de energia elétrica local.

A presente garantia só é válida para produtos adquiridos e utilizados no Brasil.

Esta garantia não cobre:

- Despesas com instalação dos produtos;
- Chamadas relacionadas a informações que estejam contidas no manual do usuário, ou que constem no próprio produto. Esses atendimentos, caso efetuados, serão cobrados;
- Danos em peças plásticas.
- Garantias implícitas – esta garantia substitui todas as outras garantias, explícitas ou implícitas, e nenhum representante ou terceiro está autorizado a assumir qualquer outra obrigação relacionada à venda de nossos produtos em nome da Latina.

A Latina não se responsabilizará por quaisquer danos diretos, indiretos ou resultantes de uso ou desempenho do produto, ou outros prejuízos relativos a danos de propriedade ou prejuízos pecuniários, em não cumprimento das indicações deste manual.

SAC: 0800 123090

Para conhecer nossa rede autorizada, acesse
www.latinatec.com.br

Latina Eletrodomésticos S.A. · Matriz: Av. Getulio Vargas, 2700 – São Carlos – SP
CEP 13571-272 – CNPJ 00.217.622-0001-76 · Filial: Rua Ministro Salgado Filho, 420
Recife – PE – CEP 51130-500 – CNPJ 00.217.622-0003-38